



NEPAL

Patrimonio de la humanidad

VIAJE A MEDIDA – 11 DÍAS

●● ¿Por qué proponemos Nepal?

Custodiado por los gigantes de la India y China, Nepal es mucho más que el techo del mundo. Es un país de contrastes asombrosos donde las cumbres nevadas del Himalaya y el mítico Everest dan paso a junglas subtropicales, ciudades medievales y espirituales monasterios. Desde que abrió sus fronteras en los años 50, se ha convertido en un imán para los amantes del trekking y la aventura. Pero Nepal también se disfruta despacio: recorriendo los templos del Valle de Katmandú, conectando con la profunda espiritualidad de sus santuarios budistas e hinduistas, y descubriendo la hospitalidad de su gente en los pueblos de montaña. Para los amantes de la fauna, sus parques nacionales esconden el asombroso reino del tigre de Bengala y el rinoceronte unicornio. Nepal no es solo un viaje; es una experiencia que transforma.

[Mapa de la ruta](#)

DÍA	ITINERARIO	COMIDAS	ALOJAMIENTO
1	Barcelona o Madrid → Katmandú		
2	Katmandú		Hotel
3	Katmandú 🚗 Swayambhunath 🚗 Patan 🚗 Katmandú	D	Hotel
4	Katmandú 🚗 Pashupatinath 🚗 Boudhanath 🚗 Bhaktapur	D,C	Hotel
5	Bhaktapur 🚗 Dhulikhel 🚗 Namobuddha 🚗 Katmandú	D	Hotel
6	Katmandú 🚗 Bandipur 🚗 Pokhara	D	Hotel
7	Pokhara	D	Hotel
8	Pokhara 🚗 Manakamana 🚗 Katmandú	D	Hotel
9	Katmandú 🚗 Dakshinkali 🚗 Khokana 🚗 Katmandú	D	Hotel
10	Katmandú → Barcelona o Madrid	D	
11	Barcelona o Madrid		

EXTENSIÓN RAFTING RÍO TRISULI

6	Katmandú 🚗 Fishling 🚣 Rafting Río Trisuli 🚗 Bandipur	D,C	Hotel
7	Bandipur 🚗 Pokhara	D	

EXTENSIÓN PARQUE NACIONAL DE CHITWAN

8	Pokhara 🚗 Chitwan	D,A,C	Lodge
9	Chitwan	D,A,C	Lodge
10	Chitwan 🚗 Manakamana 🚗 Katmandú	D	

EXTENSIÓN TREKKING GHANDRUK

7	Pokhara 🚗 Kande 🧑 Pothana 🧑 Deorali 🧑 Tolka	D,A,C	Lodge
8	Tolka 🧑 Landruk 🧑 Modi Khola 🧑 Ghandruk	D,A,C	Lodge
9	Ghandruk 🧑 Kimche 🧑 Birethanti 🧑 Nayapool 🚗 Pokhara	D,A	

EXTENSIÓN TREKKING SANTUARIO DEL ANNAPURNA

7	Pokhara 🚗 Kande 🧑 Pothana 🧑 Deorali 🧑 Tolka	D,A,C	Lodge
8	Tolka 🧑 Landruk 🧑 Himal Qu 🧑 Jhinu 🧑 Taglung 🧑 Chhomrong	D,A,C	Lodge
9	Chhomrong 🧑 Chhomrong Khola 🧑 Kuldi 🧑 Bamboo 🧑 Dovan	D,A,C	Lodge
10	Dovan 🧑 Machhapuchare Base Camp	D,A,C	Lodge
11	Machhapuchare Base Camp 🧑 Annapurna Base Camp 🧑 Dovan	D,A,C	Lodge
12	Dovan 🧑 Chhomrong	D,A,C	Lodge
13	Chhomrong 🧑 Taglung 🧑 Jhinu 🧑 Birethanti 🧑 Nayapool 🚗 Pokhara	D,A	

D: Desayuno A: Almuerzo C: Cena

Día 1 | BARCELONA o MADRID → KATMANDÚ

Vuelo a Katmandú. Noche a bordo.

Día 2 | KATMANDÚ

Llegada a Katmandú y traslado al hotel. Por la tarde se visitará la Plaza Durbar de Katmandú que incluye: Hanuman Dhoka, el templo de Taleju Bhawani, la gran campana entre dos columnas de piedra, el palacio de Basantapur, el patio del palacio de la Kumari (la diosa viviente), etc. Alojamiento en el [Hotel Timberhouse](#) o similar (opción turista) y [Holiday Inn Express](#) o similar (opción superior).

Día 3 | KATMANDÚ 🚗 SWAYAMBHUNATH 🚗 PATAN 🚗 KATMANDÚ

Desayuno y excursión a la gran estupa de Swayambhunath situada en lo alto de una colina, es conocida como el “Templo de los monos” y en ella se pueden ver gran cantidad de peregrinos nepalíes orando y haciendo “pujas” (ofrendas a los dioses). Por la tarde, salida por carretera hacia la ciudad Patan, también conocida como Lalitpur o Ciudad de las Bellas Artes y que es la segunda, y más antigua, ciudad del valle. Visita de la Plaza Durbar, donde se ubica el palacio real y diversos templos, un conjunto arquitectónico que es Patrimonio de la Humanidad, una especie de museo al aire libre. Visita de los templos de Taleju, Krishna (construido en piedra de una sola pieza), el de Hiranya Barna Maha Bihara y el mercado de Mangal Bazar. Tras la visita continuación por carretera hasta Katmandú. Alojamiento en el hotel.

Día 4 | KATMANDÚ 🚗 PASHUPATINATH 🚗 BOUDHANATH 🚗 BHAKTAPUR

Desayuno y salida hasta la orilla del río sagrado Bagmati para visitar el templo de Pashupatinath, santuario hinduista dedicado al dios Shiva, donde se hacen las cremaciones de los difuntos. A continuación, visita de la gran estupa de Boudhanath, la segunda más grande del mundo después de la de Colombo en Sri Lanka. Esta estupa budista está situada en el barrio tibetano de Katmandú, rodeada de pequeños monasterios. Continuación por carretera a Bhaktapur, conocida como la Ciudad de los Devotos. Es la tercera ciudad más importante del valle y antigua capital de Nepal hasta finales del siglo XV. Todavía conserva su ambiente medieval y es Patrimonio de la Humanidad. Al igual que Katmandú y Patan, en el centro de la ciudad está la Plaza Durbar, donde se encuentra un palacio llamado de las 55 ventanas y el Nyatapola, la pagoda más alta del valle. Visita del barrio de los alfareros donde se puede apreciar la vida actual de la población. Cena y alojamiento en el [hotel Heritage](#) o similar (opción turista) y [Hotel Bhadgaon](#) o similar (opción superior).

Día 5 | BHAKTAPUR 🚗 DHULIKHEL 🚗 NAMOBUDDHA 🚗 KATMANDÚ

Desayuno y salida por carretera a Dhulikhel, un pueblo medieval desde el cual se puede contemplar casi toda la cordillera del Himalaya si el día es claro. Continuación hacia Namobuddha, lugar sagrado para los budistas con numerosos monasterios de monjes tibetanos. Tras la visita, se sigue la ruta a Katmandú. Alojamiento en el [Hotel Timberhouse](#) o similar (opción turista) y [Holiday Inn Express](#) o similar (opción superior).

Día 6 | KATMANDÚ 🚗 BANDIPUR 🚗 POKHARA

Desayuno y salida por carretera a Pokhara. En ruta se visita la población de Bandipur situada a unos 1.300 metros, desde donde se pueden contemplar picos como el Langtang Lirung, el Manaslu, el Dhaulagiri y la cadena de los Annapurnas. Visita de esta población de etnia newar magníficamente conservada. Continuación a Pokhara, punto de partida de numerosas expediciones y trekkings. En este valle se pueden contemplar varios picos del macizo del Annapurna, el Dhaulagiri, el Macchapuchhare, etc. Llegada a Pokhara, acomodación [Hotel Kausi](#) o similar (opción turista) y [Hotel Temple Himalaya](#) o similar (opción superior).

Día 7 | POKHARA

Desayuno y visita de esta ciudad conocida como “La Puerta de Los Annapurnas”, donde la visión de las cumbres nevadas ejerce un magnetismo especial sobre el viajero. Excursión a la Pagoda de la Paz, enclavada en una colina que domina la ciudad. Cruzaremos en barca las tranquilas aguas del Lago Phewa, donde se reflejan las cumbres del Annapurna y de la montaña sagrada del Macchapuchhare (que significa cola de pez). Llegada a la orilla opuesta y ascensión a pie hasta la pagoda por un agradable camino que serpentea entre el bosque (1 hora). Visita de la Pagoda, desde la que disfrutaremos, si el día es claro, de fantásticas vista de las montañas. Regreso a Pokhara en coche y tarde libre.

Día 8 | POKHARA 🚗 MANAKAMANA 🚗 KATMANDÚ

Antes de amanecer, salida en vehículo hasta la colina de Sarankot para ver el espectáculo que ofrece la salida del sol sobre las montañas del Himalaya. Con buenas condiciones climatológicas podremos ver picos de más de 8.000 metros como el Dhaulagiri y el Manaslu, entre otros no tan altos, pero no por ello menos espectaculares.

Regreso al hotel para desayunar y salida por carretera hasta a la estación de teleférico que nos llevará al santuario hinduista de Manakamana, la diosa de los deseos, en cuyo honor se sacrifican animales. El templo está situado en la cima de una colina a unos 1.400mts de altitud, con unas preciosas vistas del Himalaya. Alojamiento en el [Hotel Timberhouse](#) o similar (opción turista) y [Holiday Inn Express](#) o similar (opción superior).

Día 9 | KATMANDÚ 🚗 DAKSHINKALI 🚗 KHOKANA 🚗 KATMANDÚ

Desayuno y salida hacia el Templo de Dakshinkali donde se hacen sacrificios de animales a la diosa Kali. Posteriormente visita de Khokana, unos de los pueblos más cercanos a Katmandú en los que habitan los Newar, pueblo de campesinos en su gran mayoría, que constituye la etnia original del valle de Katmandú. Regreso a Katmandú y tiempo libre. Alojamiento.

Día 10 | KATMANDÚ ➔ BARCELONA o MADRID

Desayuno en el hotel y tiempo libre hasta la hora del traslado al aeropuerto. Vuelo de regreso. Noche a bordo.

Día 11 | BARCELONA o MADRID

Llegada y fin de los servicios.

EXTENSIÓN RAFTING RÍO TRISULI

Día 6 | KATMANDÚ 🚗 FISHLING 🚣 RAFTING RÍO TRISULI 🚗 BANDIPUR

Desayuno y salida por carretera a Fishling, donde comenzaremos el rafting de nivel 2 (sencillo) que nos ocupará casi todo el día. Almuerzo ligero tipo picnic. Continuación a la población de Bandipur, situada a unos 1.300m de altitud, desde donde se pueden contemplar picos como el Langtang Lirung, el Manaslu, el Dhaulagiri y la cadena de los Annapurnas. Visita de esta población de etnia newar magníficamente conservada. Cena y alojamiento en el [hotel Old Inn](#) o similar.

Día 7 | BANDIPUR 🚗 POKHARA

Desayuno y salida por carretera a Pokhara, punto de partida de numerosas expediciones. Llegada y traslado al hotel. Por la tarde se efectuará la visita de la ciudad, conocida como "La Puerta de los Annapurnas", donde la visión de las cumbres del Himalaya ejerce un magnetismo especial sobre el viajero. En este valle se pueden contemplar varios picos del macizo del Annapurna, el Dhaulagiri, el Macchapuchhare, etc. Llegada a Pokhara, acomodación [Hotel Kausi](#) o similar (opción turista) y [Hotel Temple Himalaya](#) o similar (opción superior).

EXTENSIÓN PARQUE NACIONAL DE CHITWAN

Día 8 | POKHARA 🚗 CHITWAN

Antes de amanecer, salida en vehículo hasta la colina de Sarankot para ver el espectáculo que ofrece la salida del sol sobre las montañas del Himalaya. Con buenas condiciones climatológicas podremos ver picos de más de 8.000 metros como el Dhaulagiri y el Manaslu, entre otros, no tan altos, pero no por ello menos espectaculares. Regreso al hotel para desayunar y salida por carretera hacia el sur del país, al Parque Nacional de Chitwan. Llegada, acomodación en el hotel y almuerzo. Por la tarde actividades propuestas por el resort. Pensión completa en el [Hotel Green Mansion](#) o similar (opción turista) y [Jungle Villa resort](#), [Hotel Bansasa](#) o similar (opción superior).

Día 9 | CHITWAN

Desayuno y continuación de las actividades en la selva organizadas por el lodge: paseos en canoa por el río Rapti y a pie por la jungla son alguna de las actividades que se realizarán. Safari en jeep. Pensión completa en el lodge.

Día 10 | CHITWAN 🚗 MANAKAMANA 🚗 KATMANDÚ

Desayuno y salida por carretera hasta a la estación de teleférico que nos llevará al santuario hinduista de Manakamana, la diosa de los deseos, en cuyo honor se sacrifican animales. El templo está situado en la cima de una colina a unos 1.400m de altitud, con unas preciosas vistas del Himalaya. Por la tarde, regreso a Katmandú. Llegada al hotel y resto de la tarde libre. Alojamiento en el hotel.

EXTENSIÓN TREKKING GHANDRUK

Día 7 | POKHARA 🚗 KANDE (1.770m) 🧑‍🌲 POTHANA (1.890m) 🧑‍🌲 DEORALI (2.100m) 🧑‍🌲 TOLKA (1.790m)

Desayuno y salida por carretera a la población de Kande, donde se inicia el trekking. Encuentro con nuestros porteadores y salida hacia Pothana siguiendo el camino que asciende, por escalones de piedra, serpenteando entre el bosque de rododendros. Pasamos la población de Pothana, desde donde podremos ver la montaña sagrada del Machhapuchhare (6.997m) y llegamos al collado de Deorali, excelente mirador del Annapurna Sur (7.219m) y del Hiun Chuli (6.441m). Continuamos la ruta descendiendo por el bosque pluvial hasta la población de Tolka, donde pasaremos la noche. Pensión completa. Alojamiento en el lodge básico.

Desnivel positivo: + 330 m. Desnivel negativo: -310m. Horas de marcha: 4-5 horas aprox.

Día 8 | TOLKA (1.790m) 🧑‍🌲 LANDRUK (1.565m) 🧑‍🌲 MODI KHOLA (1.340m) 🧑‍🌲 GHANDRUK (1.940m)

Desayuno e inicio de la jornada de trekking descendiendo ligeramente hasta la población de Landruk acompañados por las vistas del Annapurna y del Hiun Chuli.

A partir de Landruk el camino desciende por un camino escalonado y empedrado que transcurre a través de terrazas cultivadas y de pequeños núcleos de población, hasta el río Modi Khola que cruzaremos por el puente conocido como “New Bridge”. Tras un pequeño descanso, afrontaremos la fuerte subida con más de tres mil escalones de piedra que nos conducirá hasta Ghandruk. Por la tarde, visitaremos esta típica población de la etnia gurung, con sus casas de piedra y madera pintadas de vivos colores. Si el día es claro, podremos disfrutar de las vistas de las cercanas montañas del Annapurna Sur (6.441m), Hiun Chuli (6.441m) y Macchapuchhare (6.997m). Pensión completa. Alojamiento en el lodge básico.

Desnivel positivo: + 600m. Desnivel negativo: -450m. Horas de marcha: 5 horas aprox.

Día 9 | **GHANDRUK (1.940m)** **KIMCHE (1.640m)** **BIRETHANTI (1.025m)** **NAYAPOOL (1.070m)** **POKHARA**

Recomendamos madrugar e ir hasta el cercano helipuerto desde donde podremos disfrutar del espectáculo de la salida del sol sobre el Himalaya. Desayuno y continuación del trekking siguiendo una pista que nos llevará hasta la población de Kimche. Continuación por un caminito que desciende entre casas y campos de cultivo hasta Syauli Bazar para continuar por otra pista hasta las poblaciones de Birethanti y de Nayapool, donde nos espera nuestro vehículo para regresar a Pokhara. Almuerzo incluido. Alojamiento [Hotel Kausi](#) o similar (opción turista) y [Hotel Temple Himalaya](#) o similar (opción superior).

Desnivel positivo: + 155m. Desnivel negativo: -915m. Horas de marcha: 4'30 horas aprox.

EXTENSIÓN TREKKING SANTUARIO DEL ANNAPURNA

Día 7 | **POKHARA** **KANDE (1.770m)** **POTHANA (1.890m)** **DEORALI (2.100m)** **TOLKA (1.790m)**

Desayuno en el hotel y salida por carretera a la población de Kande, donde se inicia el trekking. Encuentro con nuestros porteadores y salida hacia Pothana siguiendo el camino que asciende, por escalones de piedra, serpenteando entre el bosque de rododendros. Pasamos la población de Pothana, desde donde podremos ver la montaña sagrada del Machhapuchhare (6.997m) y llegamos al collado de Deorali, excelente mirador del Annapurna Sur (7.219m) y del Hiun Chuli (6.441m). Continuamos la ruta descendiendo por el bosque pluvial hasta la población de Tolka, donde pasaremos la noche. Pensión completa. Alojamiento en el lodge básico.

Desnivel positivo: + 330m. Desnivel negativo: -310m. Horas de marcha: 4-5 horas aprox.

Día 8 | **TOLKA (1.790m)** **LANDRUK (1.565m)** **HIMAL QU (1.340m)** **JHINU DANDA (1.750m)** **TAGLUNG (2.190m)** **CHHOMRONG (2.210 m)**

Desayuno e inicio de la jornada de trekking descendiendo ligeramente hasta la población de Landruk acompañados por las vistas del Annapurna y del Hiun Chuli. A partir de Landruk el camino del santuario desciende al río Modi Khola en HIMAL QU para después continuar remontando el valle de este río. El camino continúa ascendiendo, entre bosques de rododendros y terrazas cultivadas hasta Jhinu Danda y sus fuentes termales antes de una fuerte subida a Taglung. Durante toda la ruta podremos contemplar las omnipresentes montañas. Finalmente llegaremos a Chhomrong, pueblo de etnia gurung que constituye la última población permanente del valle. Pensión completa. Alojamiento en el lodge básico.

Desnivel positivo: + 870m. Desnivel negativo: -450m. Horas de marcha: 5-6 horas aprox.

Día 9 | **CHHOMRONG (2.210m)** **CHHOMRONG KHOLA (1.900m)** **KULDI (2.470m)** **BAMBOO (2.310m)** **DOVAN (2.540m)**

Desayuno e inicio de la jornada descendiendo por escalones de piedra hasta el río Chhomrong Khola que cruzaremos por un puente colgante. Continuaremos ruta ascendiendo hasta la población de Kuldi a través de bosques de rododendros, bambú y robles. El camino continúa en descenso adentrándose en la parte alta del valle del Modi Khola hasta Bamboo para después continuar subiendo hasta Dovan donde pasaremos la noche. Pensión completa. Alojamiento en el lodge básico.

Desnivel positivo: + 800m. Desnivel negativo: -470m. Horas de marcha: 6 horas aprox.





Día 10 | **DOVAN (2.540m)** **MACHHAPUCHHARE BASE CAMP (3.700m)**

Una caminata por el estrecho valle del Modi Khola nos llevará hasta casi la base del Machhapuchhare. Técnicamente no existe el “Campo Base del Machhapuchhare”, ya que al ser una montaña sagrada el ascenso está prohibido. Las vistas son fantásticas. El panorama nos ofrece vistas del Hiun Chuli, el Annapurna y el Machhapuchhare en constante cambio. Esta área se llama el santuario de Annapurna ya que está totalmente rodeada de montañas por un gran anfiteatro formado por una sólida pared de picos nevados que incluyen Annapurna I, Annapurna III y el pico en forma de cola de pez del Machhapuchhare. Pensión completa. Alojamiento en el lodge básico. Desnivel positivo: + 1.160m. Desnivel negativo: - 0m. Horas de marcha: 6-7 horas aprox.

Día 11 | **MACHHAPUCHHARE BASE CAMP (3.700m)** **ANNAPURNA BASE CAMP (4.130m)** **DOVAN (2.540m)**

La ascensión hasta el campo base del Annapurna nos llevará unas dos horas. La ascensión se realiza a primera hora de la mañana para disfrutar de la vista de las montañas antes de que las nubes las cubran. Tendremos tiempo para disfrutar del paisaje en este espectacular anfiteatro natural formado por algunas de las montañas más altas del Himalaya.

A continuación, iniciaremos el descenso para regresar a Dovan donde pernoctaremos. Pensión completa. Alojamiento en el lodge básico. Desnivel positivo: + 430m. Desnivel negativo: - 1.590m. Horas de marcha: 7 horas aprox.

Día 12 | DOVAN (2.540m)  BAMBOO (2.310m)  KULDI (2.470m)  CHHOMRONG KHOLA (1.900m)  CHHOMRONG (2.210m)

Desayuno e inicio de la jornada de trekking para regresar a Chhomrong. Pensión completa. Alojamiento en el lodge básico. Desnivel positivo: + 470m. Desnivel negativo: - 800m. Horas de marcha: 6 horas aprox.

Día 13 | CHHOMRONG (2.210m)  TAGLUNG (2.190m)  JHINU DANDA (1.750m)  KIMCHE (1.640m)  BIREHANTI (1.025m)  NAYAPOL (1.070m)  POKHARA

Desayuno y continuación del trekking regresando a Jhinu Danda vía Taglung. Almuerzo en Jhinu. Por la tarde, seguiremos ruta hasta la población de Kimche desde donde continuaremos por un caminito que desciende entre casas y campos de cultivo hasta Syaui Bazar para continuar por una pista hasta las poblaciones de Birethanti y Nayapool, donde nos recogerá nuestro vehículo para regresar a Pokhara. Alojamiento [Hotel Kausi](#) o similar (opción turista) y [Hotel Temple Himalaya](#) o similar (opción superior).

Desnivel positivo: + 45m. Desnivel negativo: - 1.185m. Horas de marcha: 6-7 horas aprox.

●● PRECIO POR PERSONA 2026

SERVICIOS DE TIERRA

Categoría turista

Mínimo 2 personas:	1.010€
Mínimo 4 personas:	890€
Suplemento habitación individual:	195€

Categoría superior

Mínimo 2 personas:	1.055€
Mínimo 4 personas:	930€
Suplemento habitación individual:	310€

Extensión Rafting Río Trisuli

Mínimo 2 personas:	235€
Mínimo 4 personas:	210€
Suplemento habitación individual:	35€

Extensión Parque Nacional de Chitwan

Categoría turista

Mínimo 2 personas:	410€
Mínimo 4 personas:	350€
Suplemento habitación individual:	90€

Categoría superior

Mínimo 2 personas:	475€
Mínimo 4 personas:	410€
Suplemento habitación individual:	105€

Extensión Trekking Ghandruk

Mínimo 2 personas:	505€
Mínimo 4 personas:	445€
Suplemento habitación individual:	135€

Extensión Trekking Santuario del Annapurna

Mínimo 2 personas:	1.070€
Mínimo 4 personas:	920€
Suplemento habitación individual:	315€

Revisión de precios: Una vez definidos por el viajero todos aquellos servicios que conformarán su viaje a medida, el precio de este sólo podrá modificarse por variaciones del precio del transporte derivado del coste del combustible, de las tasas y los impuestos incluidos en el contrato, incluidas las tasas, impuestos y recargos turísticos, de aterrizaje y de embarque o desembarque en puertos y aeropuertos, así como por la variación en el tipo de cambio aplicado. En ningún caso, se revisará al alza durante los 20 días anteriores a la fecha de salida del viaje.

●● SERVICIOS INCLUIDOS / NO INCLUIDOS**INCLUYE**

- 8 noches en hoteles especificados con desayuno.
- Una cena en Bhaktapur.
- Recorrido en vehículo privado con chófer.
- Guía de habla castellana.
- Excursiones y visitas mencionadas en el itinerario.
- Funicular a Manakamana.
- Traslados.
- Seguro de asistencia en viaje y cancelación hasta 1.500€ (gratuito)

Extensión Rafting Río Trisuli

- Rafting de nivel 2 (fácil) con almuerzo tipo picnic incluido durante la ruta.
- 1 noche en hotel especificado con desayuno y cena.
- Recorrido en vehículo privado con chófer.
- Guía de habla castellana.
- Seguro experience de asistencia en viaje y cancelación hasta 1.500€ (gratuito)

Extensión Parque Nacional de Chitwan

- 2 noches en Lodge en Chitwan en régimen de pensión completa.
- Actividades organizadas por el resort en Chitwan.
- Recorrido en vehículo privado con chófer.
- Guía de habla castellana.
- Seguro experience de asistencia en viaje y cancelación hasta 1.500€ (gratuito)

Extensión Trekking Ghandruk

- Tres días de trekking incluyendo porteadores, guía de habla castellana y permisos.
- 2 noches en lodges en régimen de pensión completa.
- Traslados en vehículo privado con chófer.
- Guía de habla castellana.
- Seguro experience de asistencia en viaje y cancelación hasta 1.500€ (gratuito)

Extensión Trekking Santuario del Annapurna

- Siete días de trekking incluyendo porteadores, guía de habla castellana y permisos.
- 6 noches en lodges en régimen de pensión completa.
- Traslados en vehículo privado con chófer.
- Guía de habla castellana.
- Seguro experience de asistencia en viaje y cancelación hasta 1.500€ (gratuito)

NO INCLUYE

- **Vuelos y tasas:** Tarifas calculadas en base a la compañía TURKISH AIRLINES en clase E. Salidas Barcelona/Madrid: 1.405€ (tasas incluidas calculadas en mayo/26). La opción de otra compañía o tipo de tarifa comporta una variación del precio. Consultar el coste por reservar asientos de forma anticipada.
- Visado.
- Saco de dormir para las extensiones de trekking.
- Comidas no especificadas.
- Bebidas en las comidas.
- Propinas.
- Cualquier otro servicio no especificado.

●● PÓLIZAS OPCIONALES DE GASTOS DE ANULACIÓN, MUERTE O INVALIDEZ Y AMPLIACIÓN DE COBERTURAS

Debido a que tanto las compañías aéreas como los prestatarios de los servicios tienen condiciones de anulación muy estrictas, Altair Viajes pone a vuestra disposición seguros especiales de gastos de anulación para que podáis cubrir las cantidades que consideréis según vuestros intereses. Quedan excluidas las actividades físico-deportivas en el medio natural y deportes de aventura. Consultar suplementos y el detalle de las coberturas en cada caso.

●● CANCELACIONES

El viajero puede renunciar al contrato en cualquier momento antes del inicio del viaje, teniendo que abonar una penalización que equivaldrá al precio del viaje combinado menos el ahorro de costes y los ingresos de la utilización alternativa de los servicios de viaje. En caso de contratar los vuelos con nosotros, éstos no serán reembolsables una vez emitidos, según las condiciones aplicables de la tarifa.

●● PERSONAS MOVILIDAD REDUCIDA (PMR)

Persona cuya movilidad para participar en el viaje se encuentra reducida por motivos de discapacidad física, sensorial o locomotriz, permanente o temporal; discapacidad o deficiencia intelectual, o cualquier otra causa de discapacidad, o por la edad, y cuya situación requiera una atención adecuada y la adaptación a sus necesidades particulares del servicio puesto a disposición del resto de participantes. Si alguno de los interesados en hacer un viaje a medida es PMR deberá informarnos para poder consultar si el viaje a medida puede ser o no diseñado para cubrir sus necesidades.

●● RESERVAS Y FORMAS DE PAGO

Para formalizar la reserva se abonará un depósito mínimo del 40% del precio total del viaje. Este porcentaje podrá variar en función de las condiciones de los distintos proveedores. El resto se liquidará como muy tarde 10 días antes de la fecha de salida. Se aceptan como métodos de pago: transferencia bancaria, cheque nominativo o tarjeta (exceptuando Amex y Dinners). Para pagos en efectivo consultar condiciones legales.

●● INFORMACIÓN PRÁCTICA

VISADOS

Se necesita pasaporte, con una validez mínima de seis meses. Es necesario visado que se puede tramitar a la llegada en el aeropuerto de Katmandú. El precio de este es de 30 USD para estancias de 15 días y de 50 USD para estancias de 30 días, recomendable llevar la cantidad exacta. Se puede pagar directamente en dólares o euros (ellos te hacen el cambio). Hay que rellenar un formulario que recomendamos hacer online antes de la llegada en el siguiente enlace: <https://nepaliport.immigration.gov.np/entry-visa-processing>

En el caso de querer tramitarlo a través de Altair viajes, el precio se verá incrementado en 35€ por persona, en concepto de gastos de gestión.



Recomendamos consultar la web del [Servicio de Atención al Viajero Internacional](#).
Con la colaboración del Servicio de [Salud Internacional del hospital Clínic de Barcelona](#).

CARACTERÍSTICAS DEL VIAJE

La presente propuesta no constituye una oferta de viaje, sino un punto de partida para el diseño de su viaje a medida. Esta propuesta ha sido elaborada en mayo 2026 en base a la ruta, disponibilidad de los servicios, costes y tasas vigentes en esa fecha.

El recorrido de este viaje a medida es terrestre durante toda la ruta en vehículo privado con chófer y acompañados de un guía local de habla castellana, combina cultura, espiritualidad, naturaleza y paisajes del Himalaya. El recorrido incluye los principales templos y ciudades históricas del valle de Kathmandu, como Swayambhunath, Boudhanath y Bhaktapur, además de pueblos tradicionales, monasterios budistas y la belleza natural de Pokhara, situada junto al lago Phewa y rodeada por las montañas del Annapurna.

El viaje puede completarse con distintas extensiones opcionales para adaptar la experiencia al ritmo e intereses de cada viajero:

- Rafting en el río Trisuli: una experiencia de aventura ideal para añadir emoción al recorrido, descendiendo por rápidos rodeados de paisajes rurales, terrazas y montañas del Himalaya.
- Parque Nacional de Chitwan: estancia en plena naturaleza con safaris en jeep, paseos en canoa y caminatas por la jungla para observar rinocerontes, cocodrilos y otras especies salvajes.
- Trekking Ghandruk: ruta de senderismo accesible por la región del Annapurna, atravesando bosques y aldeas tradicionales hasta llegar al pintoresco pueblo gurung de Ghandruk, con magníficas vistas panorámicas.
- Trekking Santuario del Annapurna: una de las grandes experiencias del Himalaya, recorriendo valles de montaña, pueblos remotos y bosques de rododendros hasta alcanzar el espectacular Annapurna Base Camp, rodeado de cumbres nevadas.

Para el trekking es necesario llevar saco de dormir.

Aconsejamos realizar un sobrevuelo por el Himalaya nepalí, pues permite ver de cerca toda la cordillera con nueve de los catorce picos de más de 8.000 metros, incluyendo el Everest. Es una experiencia espectacular e inolvidable. Este vuelo, de una hora aproximada de duración, se realiza desde el aeropuerto de Katmandú a primera hora de la mañana, para poder gozar de las mejores condiciones climatológicas. Por ello, no afecta al resto de las visitas previstas durante el día. El precio del vuelo incluye los traslados hotel-aeropuerto-hotel (consultar precio).

DIVISAS

La moneda nacional es la rupia nepalesa (NPR), consultar cambio en: [XE converter](#).

CLIMA

El monzón suele extenderse de junio a septiembre. Durante este periodo, el cielo permanece prácticamente siempre cubierto y las lluvias son abundantes, especialmente por la noche. La mejor época para viajar es de octubre a marzo, cuando el clima es más fresco, seco y despejado. Entre abril y junio las temperaturas son muy elevadas y el calor puede resultar intenso.

Para realizar trekking, los meses ideales son marzo y abril, así como octubre y noviembre. De diciembre a marzo, algunas rutas de trekking pueden quedar inaccesibles o verse afectadas por la nieve.

SEGURIDAD

Sobre cuestiones de seguridad, recomendamos consultar la página web del [Ministerio de Asuntos Exteriores](#).

●● PARA SABER MÁS DE NEPAL

Utiliza el amplio fondo bibliográfico de la Librería Altair. Hemos recopilado un conjunto de guías, mapas y libros sobre [Nepal](#) que puedes consultar con la finalidad de sumergirte en el territorio a través de la literatura.

●● CONDICIONES GENERALES

Las condiciones generales se encuentran en nuestra [web](#).