

## KILIMANJARO












## Ruta Machame

VIATGE GRUP/PRIVAT – 9/10 DIES

## ●● Per què proposem Kilimanjaro?

Tanzània és fauna, cultura, paisatges i aventura... En definitiva, és una destinació versàtil. Alberga llocs llegendaris com la Gran Vall del Rift, el cràter del Ngorongoro o el llac Victoria. Un dels símbols del país és el Kilimanjaro, el pic més alt d'Àfrica, que ofereix rutes de trekking. Probablement, la ruta Marangu és la més coneguda, ja que es considera la més senzilla i ofereix refugis durant el recorregut; mentre que la ruta Machame és una mica més complicada, es requereix més experiència i no ofereix refugis durant l'ascensió. Ascendir al Kilimanjaro és una experiència única, reservada per als viatgers més intrèpids.

 [Mapa de la ruta](#)

DIA	ITINERARI	MENJARS	ALLOTJAMENT
1	Barcelona o Madrid → Arusha  Moshi		Hotel
2	Moshi  Porta de Machame  Machame	E,D,S	Campament
3	Machame  Shira	E,D,S	Campament
4	Shira  Barranco	E,D,S	Campament
5	Barranco  Barafu	E,D,S	Campament
6	Barafu  Pic Uhuru  Mweka	E,D,S	Campament
7	Mweka  Porta de Mweka  Moshi	E,D	Hotel
8	Moshi  Arusha → Madrid o Barcelona	E	
9	Madrid o Barcelona		

## DIA EXTRA D'ACLIAMATACIÓ (Opció 1)

4	Shira	E,D,S	Campament
---	-------	-------	-----------

## DIA EXTRA D'ACLIAMATACIÓ (Opció 2)

5	Barranco  Karanga	E,D,S	Campament
6	Karanga  Barafu	E,D,S	Campament

E: Esmorzar D: Dinar S: Sopar

Dia 1 | BARCELONA o MADRID → ARUSHA  MOSHI

Sortida en vol cap a Tanzània. Arribada i trasllat compartit a l'[Hotel Springlands](#) a Moshi. Allotjament.

Dia 2 | MOSHI  PORTA DE MACHAME  CAMPAMENT DE MACHAME

Esmorzar i trasllat per carretera (uns 45 minuts) fins a la porta de Machame (1.490 metres). Mentre que en la ruta de Marangu es dorm en refugis, en la de Machame es dorm en tendes. Una vegada finalitzades les formalitats amb les autoritats a l'entrada del Parc, inici del trekking. Etapa d'unes 5-7 hores (11 km) fins al campament de Machame que es troba situat a 3.000 metres d'altitud. Allotjament en tendes.

Dia 3 | CAMPAMENT DE MACHAME  CAMPAMENT DE SHIRA

Esmorzar i continuació de l'ascens a través de la sabana i prats alpins. Es parará a menjar a uns 3.600 metres. Etapa d'unes 4-6 hores (5 km). Nit en el campament de Shira a 3.840 metres. Allotjament en tendes.

Dia 4 | CAMPAMENT DE SHIRA  CAMPAMENT DE BARRANCO

Avui la ruta ens porta cap a una zona semi desèrtica i molt rociosa. Després d'unes 4-5 hores (7 km) de trekking s'arriba a Lava Tower (4.630 metres), podem contemplar durant el camí, espectaculars vistes del Plateau de Shira a l'oest i Oeheler Ridge al nord. Descens d'uns 600 metres cap a la Gran Vall de Barranco.

Arribarem al campament de Barranco que es troba a 3.950 metres en unes 2-3 hores més (3 km). Allotjament en tendes.

**Dia 5 | CAMPAMENT DE BARRANCO 🧗 CAMPAMENT DE BARAFU**

Avui la jornada s'inicia pujant per una forta pendent fins a una altitud de 4.200 metres, just a sota del la Glacera Heim, on gaudirem de magnifiques vistes del Kilimajaro. La ruta continua en baixada fins el desert alpí de la vall de Karanga. Després de dinar, continuació fins al campament de Barafu a 4.550 metres, des d'on podrem veure els pics de Mawenzi i de Kilimanjaro. Aquesta etapa és d'unes 7-8 hores (9 km). Allotjament en tendes.

**Dia 6 | CAMPAMENT DE BARAFU 🧗 PIC UHURU 🧗 CAMPAMENT DE MWEKA**

Al voltant de mitjanit, es prendrà un esmorzar lleuger i s'iniciarà la preparació per a l'ascens. La primera etapa duu fins a Stella Point (5.685 metres), a la vora del cràter en una etapa d'unes 6 hores. Continuació al Pic Uhuru (5.895 metres) que suposarà unes dues hores més d'esforç. El temps que es pugui estar al pic dependrà de la climatologia i del vent. Descens cap al campament de Mweka (3.100 metres). Trekking d'unes 8 hores de pujada i unes 7 hores de baixada (17 km). Allotjament en tendes.

**Dia 7 | CAMPAMENT DE MWEKA 🧗 PORTA DE MWEKA 🚗 MOSHI**

Sortida cap a la porta de Mweka situada a 1.980 metres. Arribada en unes 3-4 hores (10 km). Dinar a la població de Mweka i trasllat amb cotxe cap a Moshi. Arribada a l'hotel i temps lliure per prendre un bany a la piscina i descansar de l'ascensió. Allotjament a l'[Hotel Springlands](#).

**Dia 8 | MOSHI 🚗 ARUSHA → MADRID o BARCELONA**

Esmorzar i trasllat compartit a l'aeroport. Sortida en vol internacional. Nit a bord.

**Dia 9 | MADRID o BARCELONA**

Arribada i fi dels serveis.

**DIA EXTRA D'ACLIAMATACIÓ (Opció 1)****Dia 4 | SHIRA**

Dia addicional destinat a l'acclimatació. Durant aquest dia ens podem quedar descansant al campament o bé fer una excursió d'acclimatació cap a les Shira Needles. Durant aquesta excursió guanyarem alçada i tornarem a dormir a Shira per aconseguir una bona acclimatació. Pensió completa al campament.

**DIA EXTRA D'ACLIAMATACIÓ (Opció 2)****Dia 5 | CAMPAMENT DE BARRANCO 🧗 CAMPAMENT DE KARANGA**

Avui la jornada s'inicia pujant per una forta pendent fins a una altitud de 4.200 metres, just a sota del la Glacera Heim, on gaudirem de magnifiques vistes del Kilimajaro. La ruta continua en baixada fins el desert alpí de la vall de Karanga per finalment tornar a pujar fins al campament de Karanga. Jornada curta d'unes 4-5 hores (5 Km) amb la finalitat d'obtenir una bona acclimatació. Allotjament en tendes.

**Dia 6 | CAMPAMENT DE KARANGA 🧗 CAMPAMENT DE BARAFU**

Sortida en pujada cap al campament de Barafu a 4.550 metres, des d'on podrem veure els cims de Mawenzi i de Kilimanjaro. Aquesta etapa és de 4-5 hores (4 km). Allotjament en tendes.

**●● PREU PER PERSONA 2024****SERVEIS DE TERRA**

Mínim 1 a 5 persones: 2.115€

Mínim 6 a 10 persones: 2.085€

Suplement nit extra d'acclimatació: 290€

Suplement individual: 145€

Suplement per trasllats privats: 145€ per trajecte (vehicle de 5 a 9 places)

**Revisió de preus:** El preu del viatge podrà modificar-se per variacions del preu del transport derivat del cost del combustible, de les taxes i els impostos inclosos en el contracte i recàrrecs turístics d'aterratge i d'embarcament o desembarcament en ports i aeroports, així com per la variació en el tipus de canvi aplicat al març 2024. En cap cas, es revisarà a l'alça durant els 20 dies anteriors a la data de sortida del viatge.

**●● SORTIDES**

Diàries sota petició.

## ●● SERVEIS INCLOSOS / NO INCLOSOS

### INCLOU

- Trasllet aeroport - hotel - aeroport, en servei regular.
- Allotjament en hotel a Moshi amb esmorzar.
- Campaments durant el trekking en pensió completa.
- Entrades al parc nacional.
- Guia de parla anglesa, portadors i cuiner.
- Rescat en muntanya.
- Trasllet per carretera de l'hotel a Machame Gate i de Mweka Gate a l'hotel.
- Assegurança experience d'assistència en viatge i anul·lació fins 1.500€ (gratuïta)

### Dia extra d'aclimatació (Opció 1)

- Excursió d'aclimatació.
- 1 nit d'allotjament al campament en règim de pensió completa.

### Dia extra d'aclimatació (Opció 2)

- Divisió de la jornada Barranco – Barafu en dues etapes.
- 1 nit d'allotjament al campament en règim de pensió completa.

### NO INCLOU

- **Vols i taxes:** (Tarifa en base a la companyia QATAR en classe V+N). Sortida de Barcelona / Madrid: 1.240€ (taxes incloses calculades al març/24). L'opció d'altre companyia o tipus de tarifa comporta una variació del preu.
- Visat.
- Menjars no especificats, begudes.
- Propines del guia, guia auxiliar, cuiner i portadors.
- Cap altre servei no especificat a l'apartat anterior.

## ●● PÒLISSES OPCIONALS DE DESPESES D'ANUL·LACIÓ, MORT O INVALIDESA I AMPLIACIÓ DE COBERTURES (Experience)

Degut a que tant les companyies aèries com els prestadors dels serveis tenen condicions d'anul·lació molt estrictes, Altair Viatges posa a la vostra disposició assegurances especials de despeses d'anul·lació per cobrir les quantitats que considereu segons els vostres interessos. Queden incloses les activitats físicoesportives en el medi natural i esports d'aventura [Consulteu suplement i el detall de les cobertures en cada cas..](#)

## ●● CANCEL·LACIONS

El viatger en qualsevol moment abans de l'inici del viatge pot resoldre el contracte havent d'abonar una penalització que equivaldrà al preu del viatge combinat menys l'estalvi de costos i els ingressos derivats de la utilització alternativa dels serveis de viatge.

## ●● PERSONES MOBILITAT REDUÏDA (PMR)

Persona la mobilitat de la qual per participar en el viatge es troba reduïda per motius de discapacitat física, sensorial o locomotriu, permanent o temporal; discapacitat o deficiència intel·lectual; o qualsevol altra causa de discapacitat, o per l'edat, i la situació de la qual requereixi una atenció adequada i l'adaptació a les seves necessitats particulars del servei posat a disposició de la resta de participants. Si algun dels interessats en fer un viatge a mida és PMR haurà d'informar-nos per poder consultar si el viatge a mida pot ser o no dissenyat per cobrir les seves necessitats.

## ●● RESERVES I FORMES DE PAGAMENT

Per formalitzar la reserva s'abonarà un dipòsit mínim del 40% del preu total del viatge. Aquest percentatge podrà variar en funció de les condicions dels diferents proveïdors. La resta es liquidarà com molt tard 10 dies abans de la data de sortida. S'accepten com mètodes de pagament: transferència bancària, xec nominatiu o targeta (exceptuant Amex i Dinners). Per pagaments en efectiu consultar condicions legals.

## ●● INFORMACIÓ PRÀCTICA

### VISATS

Passaport en regla i amb una validesa mínima de 6 mesos a l'iniciar el viatge i com a mínim 3 fulles en blanc. Fa falta visat, que es pot obtenir online: <https://eservices.immigration.go.tz/visa> El seu cost és de 50USD. En el cas de voler tramitar-ho a través d'Altair viatges, el preu és de 80€.

## CARACTERÍSTIQUES DEL VIATGE

Trekking al cim del Kilimanjaro per l'anomenada ruta Machame amb descens per la ruta Mweka. Els allotjaments són en tendes de campanya en règim de pensió completa.

Per a trekkings amb 1 persona: 1 guia, 1 cuiner i 3 portadors.

Per a trekkings amb 2 persones: 1 guia, 6 portadors, 1 assistent de guia i 1 cuiner

Per a trekkings amb 3 persones: 1 guia, 9 portadors, 1 assistent de guia i 1 cuiner

Per a trekkings amb 4 persones: 2 guies, 9 portadors, 1 assistent de guia, 1 cuiner i 1 ajudant de cuina

S'ha de tenir en compte que les propines són de 20 USD/dia al guia; 12 USD/dia als assistents de guia; 8 USD/dia al cuiner i 6 USD/dia als portadors. Aquestes quantitats són per grup, no per viatger.

Els trasllats de l'aeroport a l'hotel són en servei regular, subjectes a un mínim de persones. En el caso de no arribar al mínim s'ha de pagar suplement pel trasllat privat. Consultar en cada cas.

És possible allargar el viatge i fer un safari als parcs del nord de Tanzània, o una estada a Zanzíbar. Consulteu preus.

**No oblidar:** El sac de dormir, algun tipus de menjar energètic extra (xocolata, galetes, barretes, fruits secs...), aigua mineral per a la primera etapa (a partir del primer dia l'organització facilita aigua bullida).

**Equip personal:** Roba interior calenta, sac de dormir càlid, roba de muntanya hivernal, guants i capell, capelina o jaqueta de pluja, ulleres de sol, botes de trekking còmodes, es recomana un o dos pals d'esquí per a ajudar-se en el camí, crema de protecció solar elevada, llanterna frontal i piles, paper de wc, cantimplora.

**Normativa bosses de plàstic:** S'informa al viatger de que, des de l'1 de juny del 2019, queda prohibida l'entrada de bosses de plàstic a Tanzània, així com el seu ús dins el territori (independentment de la seva grandària i/o grossor) per ordre del Govern. Per aquest motiu, es recomana evitar la presència de bosses de plàstic a l'equipatge de forma prèvia al desembarcament en destí, doncs s'han habilitat diversos mostradors als diferents punts d'entrada per revisar dit material. Les bosses zip amb ús específic per transportar els articles d'higiene personal seran permeses, doncs s'espera que el passatger les guardi amb si mateix i no les depositi al país. Amb aquesta mesura el Govern pretén propiciar una major preservació del medi ambient, així com mantenir el país més net, lluny d'importunar al passatger o empitjorar la seva estada a Tanzània.

## DIVISES

La moneda local és el Xíling Tanzà (TZS), consultar canvi a: [XE converter](#).

## CLIMA

Al Kilimanjaro es pot pujar durant tot l'any. Els mesos millors són des de finals de desembre a març i setembre i octubre que són els mes calorosos i secs de l'any. Els següents millors mesos són: juliol i agost tot i ser una mica mes freds. Juliol, agost i setembre són els mesos amb mes viatgers.

L'estació de pluges llargues és d'abril a final de maig i l'estació de pluges curtes és al novembre i principis de desembre. Són durant aquests mesos quan menys afluència de gent hi ha. Pluja i neu són normals durant aquests mesos, però també pot ploure qualsevol dia de l'any. Les temperatures a la base de la muntanya són d'entre 25 i 30° i al cim de -15 a -10° (degut al vent).

## SEGURETAT

Sobre qüestions de seguretat, recomanem consultar la pàgina web del [Ministeri d'Assumptes Exteriors](#).

## ●● PER SABER MÉS DE TANZÀNIA

Utilitza el ampli fons bibliogràfic de la Llibreria Altair. Hem recopilat un conjunt de guies, mapes i llibres sobre [Tanzània](#) que pots consultar amb la finalitat de submergir-te en el territori a través de la literatura.

## ●● CONDICIONS GENERALS

Les condicions generals es troben a la nostra [web](#).